

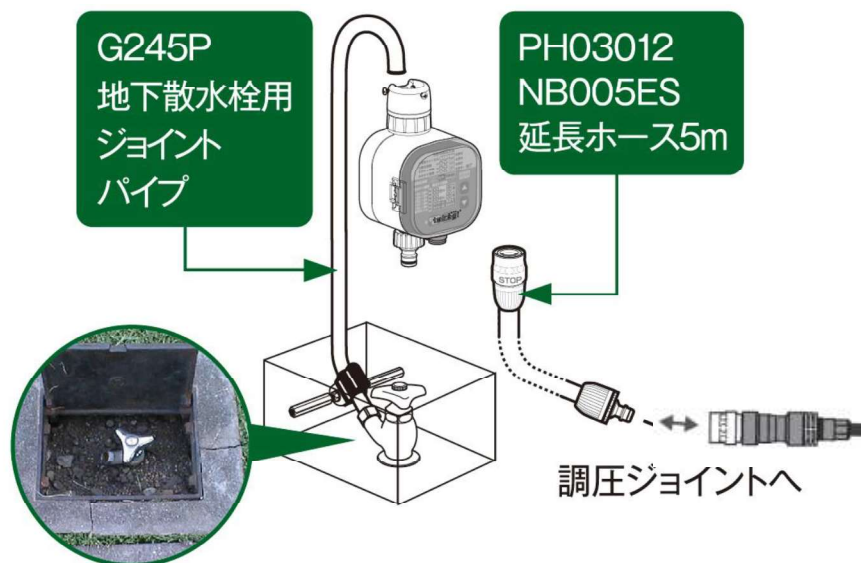
## ■タイマーの取付け方法③

### 【散水栓】

- ・散水栓ジョイントパイプ、  
延長ホース5mを使用

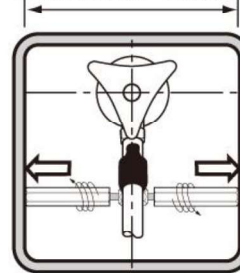


### 地下散水栓の場合

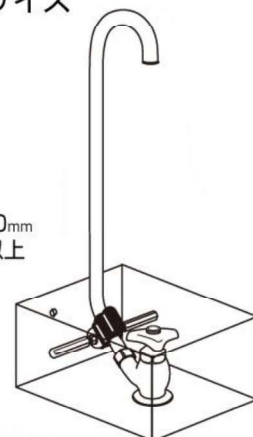


### 適応地下散水栓ボックスサイズ

内寸120mm~200mm



上から見た図



水栓のカップリングを外した上で地下水専用ジョイントパイプを取り付けてください。

※取付ネジは、**管用平行ネジG1/2**です。